

プリアンブル（プリフィックス）とポストアンブル（サフィックス）

プリアンブルを設定するとバーコードデータの先頭に、ポストアンブルを設定するとバーコードデータの最後に、任意の制御文字・英数字・記号を追加することができます。追加することの出来る文字は最大で各 16 文字です。

①







②



プリアンブルに「##」、ポストアンブルに「\$\$」と設定する場合は、次の手順で行います。

- ステップ 1: 「プリアンブル/ポストアンブル クリア」を読取ります。
- ステップ 2: 「プリアンブル」を読取ります。
- ステップ 3: [フル ASCII テーブル](#) (68～74 ページ) から「#」を 2 回読取ります。
- ステップ 4: 「プリアンブル」を読取ります。
- ステップ 5: 「ポストアンブル」を読取ります。
- ステップ 6: [フル ASCII テーブル](#) (68～74 ページ) から「\$」を 2 回読取ります。
- ステップ 7: 「ポストアンブル」を読取ります。

Windows 機能キー

\$TA 	F1	\$TM 	Home
\$TB 	F2	\$TN 	End
\$TC 	F3	\$TO 	→
\$TD 	F4	\$TP 	←
\$TE 	F5	\$TQ 	↑
\$TF 	F6	\$TR 	↓
\$TG 	F7	\$TS 	Page Up
\$TH 	F8	\$TT 	Page Down
\$TI 	F9	\$TU 	Tab
\$TJ 	F10	\$TV 	Back Tab
\$TK 	F11	\$TW 	Esc
\$TL 	F12	\$TX 	Enter